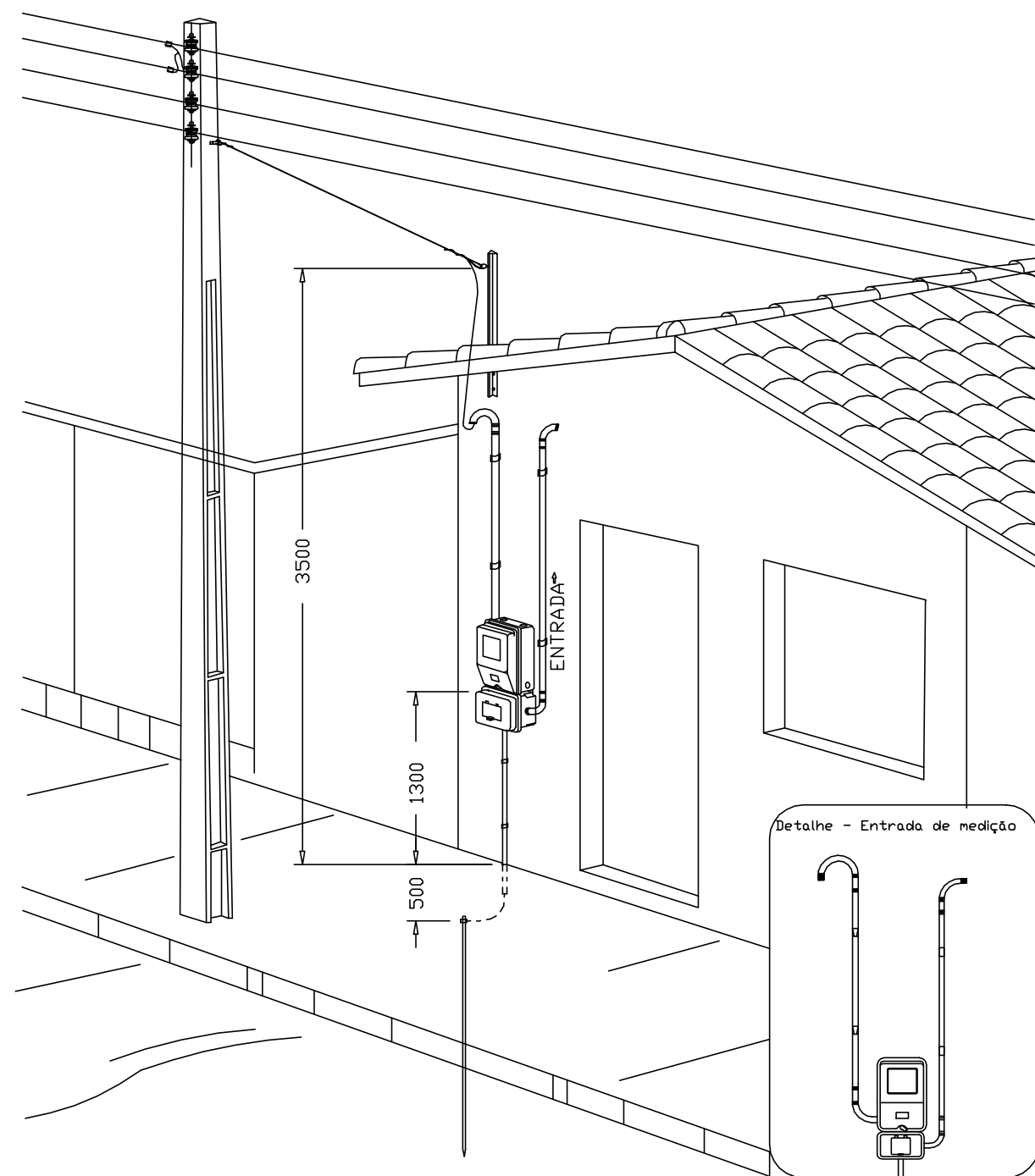
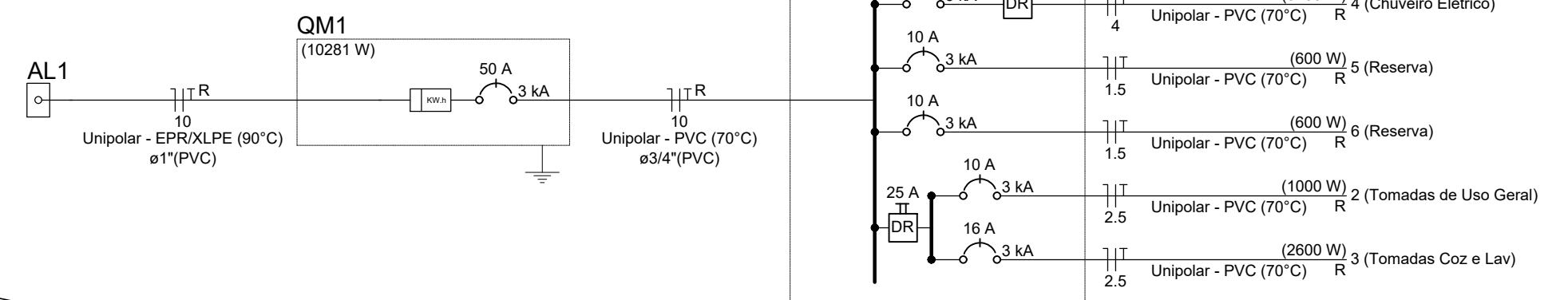























[illegible][illegible][illegible]


Quadro de Demanda (AL 1)			
Tipo de carga	Potência instalada (kW)	Fator de demanda (%)	Demandado (kW)
Iluminação e TUG's (Casas e apartamentos)	1.23	75.00	0.92
Uso Específico	9.49	100.00	9.49
		TOTAL	10.41



Legenda	
	Caixa 2x4" de embutir
	Caixa de passagem
	Entrada de serviço
	Espera para rede lógica a 0,40m do piso
	Interruptor simples 1 tecla - 1,00m do piso
	Interruptor simples 2 teclas - 1,00m do piso
	Lâmpada Led 12W A60
	Lâmpada Led 9W A60
	Ponto de TV a 0,40m do piso
	Pulsador de campainha 1 tecla - 1,00m do piso
	Quadro de distribuição
	Quadro de medição
	Timbre
	Tomada alta a 2,20m do piso
	Tomada baixa a 0,40m do piso
	Tomada média a 1,00m do piso

Legenda de condutos	
Elétrica	
	Direta
	Teto
	Alta
	Baixa
	Piso
Lógica	
	Piso
TV Cabo	
	Direta

Aérea medição monofásica- Padrão econômico

<div><div></div></div>		
PROJETO		
<div></div>		
ENDEREÇO: RUA FRANCISCO GASPARIN, S/Nº - MATRÍCULA 12.966		
CIDADE CANELA	ESTADO RIO GRANDE DO SUL	
CLIENTE		
Prefeitura Municipal de Canela		
<div></div>		
ENGENHEIRA		
Sabrina Mayer Veeck CREA RS 177.496		
<div></div>		
FASE PROJETO Projeto Inicial - Referência	ESCALA: 1/50	DIMENSÃO DA FOLHA A1
CONTEÚDO:		
Projeto Elétrico - Planta Baixa e Detalhes		
RESPONSÁVEL:	DATA: 12/09/2025	FOLHA
ARQUIVO DIGITAL: Hid FNHIS SUB50.dwg	REVISÃO: Rev.02	01